

NT DYNAMIC CLASSE "R" – OTTOBRE 2024.

DATI GENERALI

Società di gestione:	NT Capital SG S.p.A. a socio unico Via B.A. Martelli, 1 - 47891 Dogana-RSM
Banca Depositaria:	Cassa di Risparmio RSM S.p.A.
Domicilio:	Repubblica di San Marino
NET ASSET VALUE	Euro 1.747.321,83
Valuta	Euro
Frequenza NAV:	giornaliera
Taglio minimo:	Euro 1.000
VALORE QUOTA:	109,1895
Data di lancio:	30.06.2014
ISIN Code:	SM000A1XFES2
Bloomberg Ticker:	ASSDYNA
Tipologia	Total Return
Contatti:	info@ntcapitalsg.sm https://www.ntcapitalsg.sm/ Tel. (+378) 0549-953513

PROFILO DI RISCHIO



POLITICA DI INVESTIMENTO

CATEGORIA DEL FONDO: Bilanciati Flessibili EUR.

TECNICA DI GESTIONE: la SG attua una gestione di tipo dinamico, con obiettivo di **RENDIMENTO ASSOLUTO** non correlato a particolari indici di riferimento.

PROCESSO DI SELEZIONE DEGLI STRUMENTI FINANZIARI: il Fondo investe principalmente in strumenti finanziari di natura obbligazionaria ed azionaria, ivi compresi ETF la cui politica di investimento sia coerente con quella del Fondo, denominati in euro, senza vincoli predeterminati in ordine alla distribuzione settoriale degli emittenti.

Gli investimenti sono effettuati prevalentemente o principalmente in strumenti finanziari quotati su mercati ufficiali o regolamentati, riconosciuti, regolarmente funzionanti e aperti al pubblico degli Stati aderenti all'OCSE e di altri Stati Sovrani. La duration media della componente obbligazionaria non può essere superiore a sette (7) anni.

L'investimento in strumenti di natura azionaria è orientato verso blue chip componenti dei principali indici azionari internazionali e principalmente quotati sui mercati ufficiali delle principali aree macroeconomiche (prevalentemente dell'Unione Europea).

Il Fondo può investire in maniera contenuta in Fondi di natura obbligazionaria ed azionaria (anche collegati), ivi compresi ETC, certificates ed altri strumenti analoghi la cui politica di investimento sia coerente con quella del Fondo.

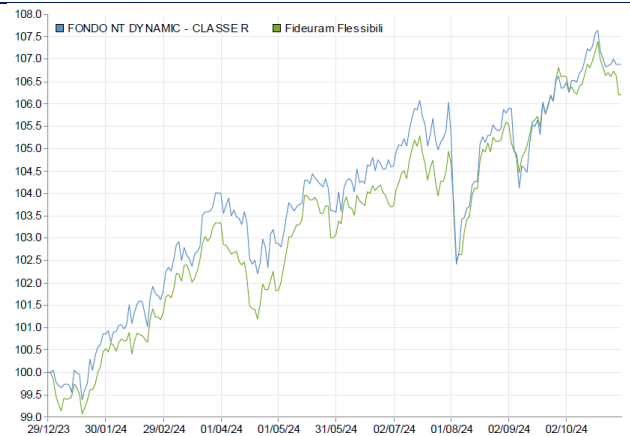
Il Fondo può investire in misura residuale in obbligazioni convertibili, ABS, preferred stocks e titoli perpetui.

È consentito l'investimento in depositi bancari in misura residuale o contenuta.

La SG si riserva la facoltà di ricorrere all'impiego di strumenti finanziari derivati, compresi credit default swap, nel rispetto della vigente normativa ed unicamente per finalità di copertura dei rischi e di efficiente gestione del portafoglio.

L'investimento in strumenti finanziari non quotati può aver luogo solo in misura residuale. La SG si riserva di operare in titoli strutturati solo in via residuale. Gli investimenti effettuati dal Fondo privilegiano in ogni caso attività finanziarie contraddistinte da un elevato grado di liquidabilità.

PERFORMANCE YTD



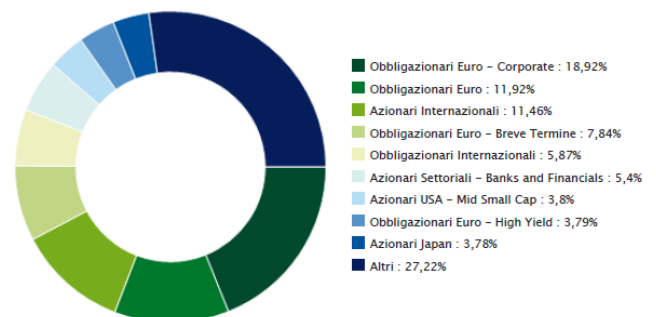
PERFORMANCE

- YTD: 6,885% ;	- Max DD: -3,449% (05.08.24)
- Fid. Flessibili: 6,202%;	- Data Recovery: ----
	- SHARPE (YTD): +0,056%

TOP HOLDINGS

ID	Isin	Descrizione	Div.	Peso %
1	LU1287023185	ETF LXR EURO GOV BOND 7-10Y DR	EURO	8,22%
2	IE00B441G979	ETF MSCI ISHARES WORLD HED	EURO	6,51%
3	IT0005311508	CCTEU 15.04.2025 TV	EURO	6,40%
4	IE00BDBRDM35	ETF ISHARES GL AGG EUR H ACC	EURO	5,87%
5	LU1829219390	ETF AMUNDI EURO STOXX BANKS	EURO	5,40%
6	IE00BGYWT403	ETF VANGUARD - EUR CORPORATE	EURO	5,37%
7	FR001400F0U6	RCI BANQUE 23-26 4,625	EURO	3,82%
8	IE00B3VWM098	ETF MSCI USA SMALL CAP CS	EURO	3,80%
9	XS2564398753	ILLIMITY 22-25 6,625 /PRO	EURO	3,79%
10	IE00B4L5YX21	ETF ISH CORE MSCI JAPAN IMI	EURO	3,78%

ASSET ALLOCATION



DISCLAIMER

Il presente documento viene fornito per meri fini di informazione ed illustrazione, a titolo meramente indicativo ai sottoscrittori del Fondo, non costituendo pertanto lo stesso in alcun modo un'offerta o un invito ad acquistare o a sottoscrivere quote di fondi comuni di investimento gestiti da NT Capital SG S.p.A. a socio unico. I risultati e i rendimenti pubblicati sono stati conseguiti nel passato. Non vi è garanzia che i medesimi risultati possano essere ottenuti in futuro ed il valore degli investimenti può aumentare o diminuire secondo l'andamento dei mercati. Per maggiore dettaglio informativo in merito alla politica di investimento concretamente posta in essere dal Fondo si raccomanda la lettura della documentazione contabile pubblicata più recente.

NT DYNAMIC CLASSE "I" – OTTOBRE 2024.

DATI GENERALI

Società di gestione:	NT Capital SG S.p.A. a socio unico Via B.A. Martelli, 1 - 47891 Dogana-RSM
Banca Depositaria:	Cassa di Risparmio RSM S.p.A.
Domicilio:	Repubblica di San Marino
NET ASSET VALUE	Euro 1.103.934,67
Valuta	Euro
Frequenza NAV:	giornaliera
Taglio minimo:	Euro 1.000
VALORE QUOTA:	110,3935
Data di lancio:	18.08.2023
ISIN Code:	SM000A401RJ6
Bloomberg Ticker:	NTDTNMI
Tipologia	Total Return
Contatti:	info@ntcapitalsg.sm https://www.ntcapitalsg.sm/ Tel. (+378) 0549-953513

PROFILO DI RISCHIO



POLITICA DI INVESTIMENTO

CATEGORIA DEL FONDO: Bilanciati Flessibili EUR.

TECNICA DI GESTIONE: la SG attua una gestione di tipo dinamico, con obiettivo di **RENDIMENTO ASSOLUTO** non correlato a particolari indici di riferimento.

PROCESSO DI SELEZIONE DEGLI STRUMENTI FINANZIARI: il Fondo investe principalmente in strumenti finanziari di natura obbligazionaria ed azionaria, ivi compresi ETF la cui politica di investimento sia coerente con quella del Fondo, denominati in euro, senza vincoli predeterminati in ordine alla distribuzione settoriale degli emittenti.

Gli investimenti sono effettuati prevalentemente o principalmente in strumenti finanziari quotati su mercati ufficiali o regolamentati, riconosciuti, regolarmente funzionanti e aperti al pubblico degli Stati aderenti all'OCSE e di altri Stati Sovrani.

La duration media della componente obbligazionaria non può essere superiore a sette (7) anni.

L'investimento in strumenti di natura azionaria è orientato verso blue chip componenti dei principali indici azionari internazionali e principalmente quotati sui mercati ufficiali delle principali aree macroeconomiche (prevalentemente dell'Unione Europea).

Il Fondo può investire in maniera contenuta in Fondi di natura obbligazionaria ed azionaria (anche collegati), ivi compresi ETC, certificates ed altri strumenti analoghi la cui politica di investimento sia coerente con quella del Fondo.

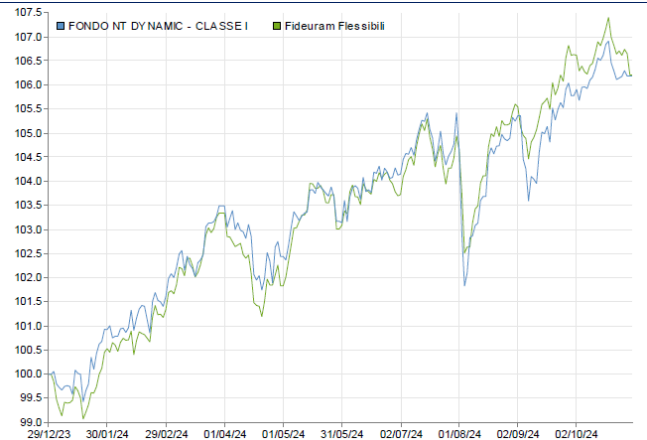
Il Fondo può investire in misura residuale in obbligazioni convertibili, ABS, preferred stocks e titoli perpetui.

È consentito l'investimento in depositi bancari in misura residuale o contenuta.

La SG si riserva la facoltà di ricorrere all'impiego di strumenti finanziari derivati, compresi credit default swap, nel rispetto della vigente normativa ed unicamente per finalità di copertura dei rischi e di efficiente gestione del portafoglio.

L'investimento in strumenti finanziari non quotati può aver luogo solo in misura residuale. La SG si riserva di operare in titoli strutturati solo in via residuale. Gli investimenti effettuati dal Fondo privilegiano in ogni caso attività finanziarie contraddistinte da un elevato grado di liquidabilità.

PERFORMANCE YTD



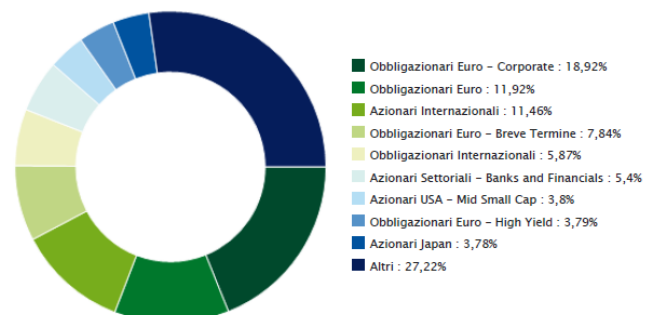
PERFORMANCE

- YTD: 6,178% ;	- Max DD: -3,407% (05.08.24)
- Fid. Flessibili: 6,202%;	- Data Recovery: ----
	- SHARPE (YTD): +0,047%

TOP HOLDINGS

ID	Isin	Descrizione	Div.	Peso %
1	LU1287023185	ETF LXR EURO GOV BOND 7-10Y DR	EURO	8,22%
2	IE00B441G979	ETF MSCI ISHARES WORLD HED	EURO	6,51%
3	IT0005311508	CCTEU 15.04.2025 TV	EURO	6,40%
4	IE00BDBRDM35	ETF ISHARES GL AGG EUR H ACC	EURO	5,87%
5	LU1829219390	ETF AMUNDI EURO STOXX BANKS	EURO	5,40%
6	IE00BGYWT403	ETF VANGUARD - EUR CORPORATE	EURO	5,37%
7	FR001400F0U6	RCI BANQUE 23-26 4,625	EURO	3,82%
8	IE00B3VVM098	ETF MSCI USA SMALL CAP CS	EURO	3,80%
9	XS2564398753	ILLIMITY 22-25 6,625 /PRO	EURO	3,79%
10	IE00B4L5YX21	ETF ISH CORE MSCI JAPAN IMI	EURO	3,78%

ASSET ALLOCATION



DISCLAIMER

Il presente documento viene fornito per meri fini di informazione ed illustrazione, a titolo meramente indicativo ai sottoscrittori del Fondo, non costituendo pertanto lo stesso in alcun modo un'offerta o un invito ad acquistare o a sottoscrivere quote di fondi comuni di investimento gestiti da NT Capital SG S.p.A. a socio unico. I risultati e i rendimenti pubblicati sono stati conseguiti nel passato. Non vi è garanzia che i medesimi risultati possano essere ottenuti in futuro ed il valore degli investimenti può aumentare o diminuire secondo l'andamento dei mercati. Per maggiore dettaglio informativo in merito alla politica di investimento concretamente posta in essere dal Fondo si raccomanda la lettura della documentazione contabile pubblicata più recente.